

LF = Lernfortschritt

<b>Parteien</b>	<b>LF 1</b>	<b>LF2</b>	<b>LF3</b>	<b>LF4</b>	<b>LF5</b>
	Ich kann verschiedene Parteien benennen	Ich kann die Abkürzungen der Parteien ausführlich schreiben	Ich kann Slogans von Werbeplakaten einzelner Parteien nennen	Ich kann Inhalte aus den Wahlprogrammen von einzelnen Parteien nennen	Ich kann etwas zur Entstehung von einzelnen Parteien sagen
<b>Politiker</b>	<b>LF 1</b>	<b>LF2</b>	<b>LF3</b>	<b>LF4</b>	<b>LF5</b>
	Ich kann verschiedene Politiker namentlich nennen	Ich kann Politiker verschiedenen Parteien zuordnen	Ich kann Politiker aus dem aktuellen Bundestag benennen	Ich kann den Aufgabenbereich von verschiedenen Bundestagsabgeordneten nennen	Ich kann erklären, was „Diäten“ für Bundestagsabgeordneten sind
<b>Wahltag</b>	<b>LF 1</b>	<b>LF2</b>	<b>LF3</b>	<b>LF4</b>	<b>LF5</b>
	Ich kann die Begriffe „Wahlbenachrichtigung, Wählerliste, Stimmzettel, Wahlkabine, Wahlurne“ erklären	Ich kann den schrittweisen Ablauf im Wahllokal beschreiben	Ich kann erklären, wie das Wahlergebnis der Bundestagswahlen ermittelt wird	Ich kann die Ergebnisse der aktuellen Bundestagswahl in einem Diagramm darstellen	Ich kann die Ergebnisse der aktuellen Bundestagswahl mit vergangenen Bundestagswahlen vergleichen und interpretieren
<b>Wahlzettel</b>	<b>LF 1</b>	<b>LF2</b>	<b>LF3</b>	<b>LF4</b>	<b>LF5</b>
	Ich kann beschreiben, wie der Wahlzettel formal aufgebaut ist	Ich kann sagen, welche Möglichkeiten ich habe, den Wahlzettel auszufüllen d.h. wie viele Kreuzchen ich wo setzen darf	Ich kann erklären, wozu Erststimme und Zweitstimme da ist	Ich kann erklären, was der Begriff „Personalisierte Verhältniswahl“ bedeutet	Ich kann erklären, was Landeslisten sind
<b>Bundestag</b>	<b>LF 1</b>	<b>LF2</b>	<b>LF3</b>	<b>LF4</b>	<b>LF5</b>
	Ich kann sagen, wo sich der Bundestag befindet und wie er aussieht	Ich kann sagen, für welche Aufgaben der Bundestag zuständig ist	Ich kann erklären, was die Begriffe „Regierung“ und „Opposition“ bedeuten	Ich kann sagen, wie sich der aktuelle Bundestag zusammensetzt	Ich kann die Begriffe „Überhangmandat und Ausgleichsmandat“ erklären

Name:  
**Mein Kompetenzraster**

**Thema: Bundestagswahl 2013**

<b>Bundeskanzler</b>	<b>LF 1</b>	<b>LF2</b>	<b>LF3</b>	<b>LF4</b>	<b>LF5</b>
	Ich kann den aktuellen Bundeskanzler namentlich benennen und Eckdaten aus dessen Biografie nennen	Ich kann alle Bundeskanzler seit 1949 namentlich mit Regierungszeit aufzählen	Ich kann die Kompetenzbereiche des Bundeskanzlers umschreiben	Ich kann den Ablauf erläutern, wie der Bundeskanzler gewählt wird	Ich kann erklären, was der Begriff „Misstrauensvotum“ bedeutet
<b>Wahlen allgemein</b>	<b>LF 1</b>	<b>LF2</b>	<b>LF3</b>	<b>LF4</b>	<b>LF5</b>
	Ich kann die verschiedenen Arten von Wahlen aufzählen und erläutern	Ich kann alle 5 Wahlgrundsätze in Deutschland aufzählen und erklären	Ich kann den Unterschied zwischen direkter Demokratie und indirekter Demokratie erklären	Ich kann Staaten mit direkter und indirekter Demokratie	Ich kann erläutern, wie sich Wahlen geschichtlich entwickelt haben

**Selbsteinschätzung des Schülers:**

**Schritt 1:**

Lies die Inhalte aller Zellen zum Thema „**Parteien**“ (von links nach rechts) aufmerksam durch.

**Schritt 2:**



Male grüne Punkte in die Zellen, die du sicher kannst.

**Weitere Schritte:**


Mache es genauso mit den Themen „Politiker, Wahltag, Wahlzettel, Bundestag, Bundeskanzler, Wahlen allgemein“

**Bearbeite nun die Inhalte der Zellen (von links nach rechts), in die du keinen grünen Punkt gesetzt hast.  
 Wenn du den Inhalt der bearbeiteten Zellen kannst, darfst du auch hier einen grünen Punkt hinein malen.**

Name:  
Mein Kompetenzraster

Thema: Bundestagswahl 2013


Aufgaben zum Kompetenzbereich: Parteien

Lernfortschritt	Aufgabe	Datum	Bemerkungen	Auswendig 
LF1	Sammele im Heft aus Tageszeitungen Überschriften mit Parteinaamen.			
LF2	Gehe auf die Internetseite <a href="http://www.paedagogik.net/wochenthemen/bundestagswahlen/parteien.html">http://www.paedagogik.net/wochenthemen/bundestagswahlen/parteien.html</a> und fasse die Informationen im Heft zusammen			
LF3	Suche im Ort Werbeplakate und schreibe die Slogans heraus.			
LF4	Drucke dir Wahlprogramme aus dem Internet aus und unterstreiche Kernaussagen			
LF5	Wann und wie sind die wichtigsten Parteien entstanden? Gehe auf Wikipedia. Lege im Heft dafür eine übersichtliche Tabelle an.			
Test	Zeige deine Unterlagen bzw. Aufschriebe dem Lehrer. Er stellt dir dann Fragen dazu.			


Name:  
Mein Kompetenzraster

Thema: Bundestagswahl 2013

**Aufgaben zum Kompetenzbereich: Politiker**

Lernfortschritt	Aufgabe	Datum	Bemerkungen	Auswendig 
<b>LF1</b>	Erstelle eine einfache Mindmap mit dem Thema „Bekannte Politiker“. Vor- und Nachnamen der Politiker + Bild sollen in der Mindmap stehen			
<b>LF2</b>	Erkundige dich über die Parteizugehörigkeit der Politiker. Ergänze die Parteien in der Mindmap.			
<b>LF3</b>	Bearbeite das AB „Bekannte Abgeordnete im aktuellen Bundestag (August 2013)			
<b>LF4</b>	Bearbeite das AB „Aufgabenbereiche in der Regierung.“			
<b>LF5</b>	Recherchiere im Internet die Frage: „Was versteht man unter Diäten bei Bundestagsabgeordneten?“			
<b>Test</b>	Zeige deine Unterlagen bzw. Aufschriebe dem Lehrer. Er stellt dir dann Fragen dazu.			


**Aufgaben zum Kompetenzbereich: Wahltag**

Lernfortschritt	Aufgabe	Datum	Bemerkungen	Auswendig 
LF1	Erkläre die Begriffe „Wahlbenachrichtigung, Wählerliste, Stimmzettel, Wahlkabine, Wahlurne“. Lege hierfür eine zweiseitige Tabelle im Heft an. Hilfen: AB „Die Wahlbenachrichtigung“ Internetseite <a href="http://www.paedagogik.net/wochenthemen/bundestagswahlen/wahllokal.html">http://www.paedagogik.net/wochenthemen/bundestagswahlen/wahllokal.html</a>			
LF2	Rufe die Internetseite auf: <a href="http://www.paedagogik.net/wochenthemen/bundestagswahlen/wahllokal.html">http://www.paedagogik.net/wochenthemen/bundestagswahlen/wahllokal.html</a> Zeichne das Bild sauber in dein Heft ab und beschrifte den Ablauf.			
LF3	Nach Ende der Wahl muss das Wahlergebnis für ganz Deutschland ermittelt werden. Wie funktioniert das? Bearbeite die Internetseite <a href="http://www.paedagogik.net/wochenthemen/bundestagswahlen/wahlergebnisermittlung.html">http://www.paedagogik.net/wochenthemen/bundestagswahlen/wahlergebnisermittlung.html</a>			
LF4	Übertrage den prozentualen Stimmenanteil der einzelnen Bundestagsparteien in ein Balkendiagramm und in ein Kreisdiagramm			
LF5	Besorge dir im Internet das Wahlergebnis der Bundestagswahlen 2013, 2009 und 2005. Entwickle im Heft eine Tabelle als Übersicht. Vergleiche die drei Wahlergebnisse und schreibe deine Feststellungen in ganzen Sätzen unter der Tabelle auf.			
Test	Zeige deine Unterlagen bzw. Aufschriebe dem Lehrer. Er stellt dir dann Fragen dazu.			

Name:  
Mein Kompetenzraster

Thema: Bundestagswahl 2013


**Aufgaben zum Kompetenzbereich: Wahlzettel**

Lernfortschritt	Aufgabe	Datum	Bemerkungen	Auswendig 
LF1	Hole das AB „Wahlzettel fuer den Wahlkreis 258 Stuttgart 1 mit Informationsblatt“ Verarbeite das Material in deinem Heft.			
LF2	Befasse dich mit dem AB „Welche Stimmzettel sind ungültig?“ Verfasse im Heft eine Anleitung zum Ausfüllen von Stimmzetteln.			
LF3	Öffne die Internetseite <a href="http://www.paedagogik.net/wochenthemen/bundestagswahlen/erstzweitstimme.html">http://www.paedagogik.net/wochenthemen/bundestagswahlen/erstzweitstimme.html</a> Fasse die Informationen in deinem Heft kurz zusammen.			
LF4	Verfasse eine kurze Definition der Begrifflichkeit „Personalisierte Verhältniswahl“. Rufe als Hilfe die Internetseite auf: <a href="http://www.paedagogik.net/wochenthemen/bundestagswahlen/wahlsystem.html">http://www.paedagogik.net/wochenthemen/bundestagswahlen/wahlsystem.html</a>			
LF5	Rufe Wikipedia auf und schreibe im Heft auf, was Landeslisten sind.			
Test	Zeige deine Unterlagen bzw. Aufschriebe dem Lehrer. Er stellt dir dann Fragen dazu.			

Name:  
Mein Kompetenzraster

Thema: Bundestagswahl 2013


**Aufgaben zum Kompetenzbereich: Bundestag**

Lernfortschritt	Aufgabe	Datum	Bemerkungen	Auswendig 
LF1	Rufe die Internetseite auf <a href="http://www.paedagogik.net/wochenthemen/bundestagswahlen/bundestag.html">http://www.paedagogik.net/wochenthemen/bundestagswahlen/bundestag.html</a> Fasse die Infos zusammen und erledige den Arbeitsauftrag.			
LF2	Rufe die Internetseite auf <a href="http://www.bundestag.de/">http://www.bundestag.de/</a> und verfasse im Heft eine Liste mit den Aufgaben des Deutschen Bundestages			
LF3	Rufe die Internetseite auf <a href="http://www.paedagogik.net/wochenthemen/bundestagswahlen/textbundestagswahl.html">http://www.paedagogik.net/wochenthemen/bundestagswahlen/textbundestagswahl.html</a> Lies den Text aufmerksam durch und bearbeite die Arbeitsaufträge im Heft			
LF4	Rufe die Internetseite auf <a href="http://www.bundestag.de/bundestag/index.jsp">http://www.bundestag.de/bundestag/index.jsp</a> Zeichne die grafische Darstellung „Sitzverteilung“ in dein Heft ab.			
LF5	Rufe die Internetseite auf <a href="http://www.paedagogik.net/wochenthemen/bundestagswahlen/lexikon.html">http://www.paedagogik.net/wochenthemen/bundestagswahlen/lexikon.html</a> Erkläre die Begriffe schriftlich im Heft.			
Test	Zeige deine Unterlagen bzw. Aufschriebe dem Lehrer. Er stellt dir dann Fragen dazu.			

Name:  
Mein Kompetenzraster

Thema: Bundestagswahl 2013

**Aufgaben zum Kompetenzbereich: Bundeskanzler**


Lernfortschritt	Aufgabe	Datum	Bemerkungen	Auswendig 
LF1	Verfasse in deinem Heft einen Steckbrief zum aktuellen Bundeskanzler.			
LF2	Hole dir das AB „Die bisherigen Bundeskanzler.“ Mache in deinem Heft eine Bildergalerie der bisherigen Bundeskanzler (chronologischer Ablauf) mit Kurzinfos			
LF3	Rufe die Internetseite auf <a href="http://www.paedagogik.net/wochenthemen/bundestagswahlen/infobundeskanzler.html">http://www.paedagogik.net/wochenthemen/bundestagswahlen/infobundeskanzler.html</a> Fasse die Kompetenzbereiche des Bundeskanzlers zusammen.			
LF4	Rufe die Internetseite auf <a href="http://www.bpb.de/politik/wahlen/bundestagswahlen/62553/wahl-des-bundeskanzlers">http://www.bpb.de/politik/wahlen/bundestagswahlen/62553/wahl-des-bundeskanzlers</a> und stelle den Ablauf der Wahl des Bundeskanzlers in einem Flussdiagramm dar.			
LF5	Was versteht man unter „Misstrauensvotum“? Recherchiere im Internet.			
Test	Zeige deine Unterlagen bzw. Aufschriebe dem Lehrer. Er stellt dir dann Fragen dazu.			



Name:  
Mein Kompetenzraster

Thema: Bundestagswahl 2013

**Aufgaben zum Kompetenzbereich: Wahlen allgemein**

Lernfortschritt	Aufgabe	Datum	Bemerkungen	Auswendig 
LF1	Rufe die Internetseite auf <a href="http://www.paedagogik.net/wochenthemen/bundestagswahlen/wahlen.html">http://www.paedagogik.net/wochenthemen/bundestagswahlen/wahlen.html</a> bzw. hole dir das AB „Welche Wahlen gibt es in Deutschland (Infoblatt)“. Schreibe die wichtigsten Infos dazu im Heft auf und zeichne jeweils kleine Bilder dazu, die den Text verdeutlichen sollen.			
LF2	Rufe die Internetseite auf <a href="http://www.paedagogik.net/wochenthemen/bundestagswahlen/wahlgrundsaeetze.html">http://www.paedagogik.net/wochenthemen/bundestagswahlen/wahlgrundsaeetze.html</a> Schreibe den Text ab und erledige den Arbeitsauftrag.			
LF3	Gib in Google „direkte indirekte Demokratie“ ein. Stelle in deinem Heft den Unterschied zwischen beiden Demokratien in einer Tabelle dar.			
LF4	Recherchiere im Internet und stelle im Heft eine Liste aus Staaten mit direkter und Staaten mit indirekter Demokratie zusammen.			
LF5	Rufe die Seite auf <a href="http://www.bundestagswahl-bw.de/geschichte_des_wahlrechts.html">http://www.bundestagswahl-bw.de/geschichte_des_wahlrechts.html</a> und fasse übersichtlich so knapp wie möglich zusammen			
Test	Zeige deine Unterlagen bzw. Aufschriebe dem Lehrer. Er stellt dir dann Fragen dazu.			