

## Wir schreiben eine Rezension (=Buchkritik)

FAZIT








Du hast das Buch jetzt vollständig gelesen und hast dir bestimmt schon deine eigene Meinung über das Buch gebildet.

Wenn einer seine Meinung über ein Buch aufschreibt, nennt man das **Buchkritik oder Rezension**.

So eine Buchkritik kann positiv (gute Kritik) oder auch negativ (schlechte Kritik) ausfallen. Es könnte aber auch eine Kombination aus positiver Kritik und negativer Kritik sein. Du kannst in einer Rezension das Buch auch weiterempfehlen.

### Schritt 1:

Bereite die Rezension vor, indem du folgende Tabelle in deinem Heft anlegst und ausfüllst.

	Ankreuzen <input type="checkbox"/>	<i>Begründung in Stichwörtern hinschreiben</i>
	<input type="checkbox"/>	
	<input type="checkbox"/>	
	<input type="checkbox"/>	
	<input type="checkbox"/>	
	<input type="checkbox"/>	
	<input type="checkbox"/>	

### Schritt 2:

Schreibe nun die Rezension als zusammenhängenden Text in dein Heft. Beginne folgendermaßen:

*Das Buch „So lonely“ von Per Nilsson, welches 1992 erschienen ist,*  
...