








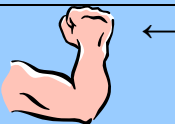










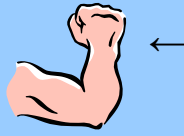





Body words 1	
	ear
	eye
	hair
	head
	mouth
	nose
	knee
	foot
	arm
	fist
	hand
	leg

Body words 2	
	finger
	toe
	back
	belly
	bottom
	neck
	feet
	body
	wrist
	face
	ankle
	elbow

# Blankoformular


## Ausschneidebogen für Kontrollschieber

**Herstellung:**

Am besten ist es, wenn Sie zur Herstellung dünnen Karton (z.B.: Karteikarten A5) verwenden. Falten sie den Karton und kleben sie die Vorlage, mit der offenen (auszuschneidenden) Seite nach oben, auf den Falz.

